





Mörbyrondellen

Principskissen illustrerar ett vilt utseende med lundkaraktär. Den innersta ringen av plantor består av Strutbräken, som döljer rondellens inre där det är svårt att etablera växter. De glesas sedan ut gradvis mot rondellens yttre. Utanför dem kommer daglilja av två olika sorter som blandas likvärdigt över ytan. Dessa sätts tätt tillsammans med strutbräken men glesas sen ut mot utkanten av cirkeln där daggkåpan dominerar. Strutbräken och lilja kan förslagsvis "kastas" ut mot utkanten och planteras där de landar för att få en slumpartad placering.


Mitten av rondellen har regnskugga, eftersom den täcks av askens enorma krona. Det är också stor konkurrens om vatten på den yta som asken dominerar. Rötternas massa gör att det är svårt att gräva ö.h.t. Denna yta föreslås täckas med barkmull.

Växtvalen är baserade på ett samspelet mellan olika bladverk som kommer att fungera som stomme och vara vackra under hela växtsäsongen. Även när ingenting blommar ska rondellen ge ett frodigt och vackert intryck.

Arterna kommer att planteras mycket tätt för att få ett färdigt resultat omedelbart, och få ut det fulla upplevelsevärdet av rondellen på en gång. Det är viktigt att man etableringsbevattnar rikligt med så stor konkurrens, så att plantorna snabbt får ner rötter och kan börja försörja sig själva.

-  Barjord under träd
-  Strutbräken, *Matteuccia struthiopteris*, 340 st
-  Daglilja, *Hemerocallis lilioasphodelus*, 540 st
-  Jättedaggkåpa, *Alchemilla mollis*, 820 st

Principskiss



Strutbräken



Daggkåpa



Daglilja 'Pardon Me'



Daglilja 'Green Flutter'