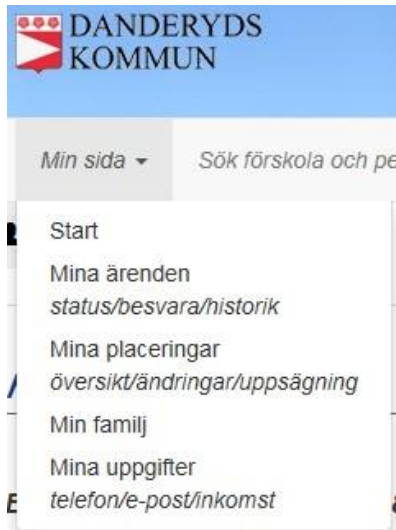


Säga upp placering på fritidshem

1. Logga in Danderyd24 med e-legitimation eller medborgarkonto.
2. Klicka på **Min sida** i menyraden längst upp.
3. Klicka på **Mina placeringar**.



4. Klicka på **Säg upp plats** för det barn som platsen ska avslutas. Kontrollera att typen är Fritidshemsplacering (Fritidshem).

Typ	Fritidshemssplacering (Fritidshem)
Från - till	2012-
Enhet	Kevingskolan
Taxekategori	Fritidshem 7-9 år
Grund för placering	Arbetande/studerande/arbetssökande ✎ Ändra
Kontrakterad tid	25.0


Om "Säg upp plats" saknas måste den andra föräldern säga upp platsen.

[✖ Säg upp plats](#) | [📄 Detaljer](#)

[Mina historiska placeringar](#)

5. I nästa steg behöver du fylla i sista dag för placering samt orsak. Uppsägningstiden är en månad och avgift betalas under uppsägningstiden. Klicka sedan på **Nästa**.

Uppsägning av plats

 Vid uppsägning av plats avslutas ditt barns placering i fritidshem.

Sista dag för placering

Obligatoriskt

Orsak

[Avbryt](#)

[Nästa](#)

6. Sista steget är en bekräftelsesida. Kontrollera uppgifterna och klicka på **Säg upp platsen**.

Uppsägning av plats

 Vid uppsägning av plats avslutas ditt barns placering i fritidshem.

Namn

Sista dag för placering


Orsak

[Avbryt](#)

[Säg upp platsen](#)

7. Uppsägningen är nu registrerad och skolan hanterar ärendet.

Din uppsägning har registrerats

 Du kan följa hanteringen av ärendet under "Mina ärenden".

[Tillbaka](#)